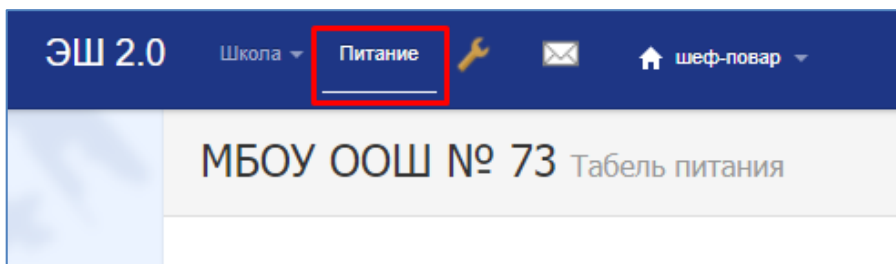


Памятка для учителей

В составе «Электронной школы 2.0» Вам теперь доступен раздел «Питание».



Его назначение:

Для учащихся и родителей

- Ознакомление с составом меню, фотографиями блюд
- Выбор варианта меню (для старших классов в школах, где позволяет технологический процесс)
- Своевременный отказ от питания в случае болезни
- Контроль за посещением ребенком столовой, контроль фактического набора блюд
- Безналичная оплата за питание. Контроль состояния счета.
- Линия прямой связи по вопросам организации питания

Для образовательного учреждения и комбинатов питания

- Освобождение от сбора и хранения наличных денег (оплата за питание средних и старших классов)
- Учет организованного питания учащихся
- Простой учет взаиморасчетов за питание старшеклассников
- Учет питания льготных категорий. Регламентированные формы отчетности (табели льготников)
- Разнообразные аналитические отчеты в режиме онлайн: по расходованию родительской платы и бюджетных средств за произвольный период с детализацией до лицевого счета, контроль охвата горячим питанием
- Обратная связь с родителями по вопросам организации питания

После активации раздела «Питание» в ЭШ для каждого учащегося будет назначен лицевой счет. Номер счета следует сообщить родителям, по нему они будут оплачивать питание. Также номер счета ускорит обработку обращений родителей.

Вход в раздел осуществляется по Вашему обычному логину и паролю из «Электронной школы».

В модуле имеется несколько закладок (страниц), рассмотрим их подробнее.

Счета, на этой странице список учеников класса, с указанием присвоенных им счетов, текущего баланса, суммы субсидии (при наличии), период действия субсидии

№	Учащийся	СНИЛС	↓ Лицевой счет	↓ Остаток на счете	↓ Субсидия	↓ Субсидия С	↓ Субсидия По
1	██████████	██████████	683673935	268.25			
2	██████████	██████████	843998250	0.00	50.00	16 ноября 2020 г.	31 октября 2021 г.
3	██████████	██████████	543628808	15.35			
4	██████████	██████████	343819932	0.00			
5	██████████	██████████	413842686	303.00			

Субсидии, цветом выделен период действия (подсвечено – дотация действует, белые клетки – дотации нет)

8		7А	20.00	Л1	Л1	Л1			Л1	Л1	Л1	Л1	Л1			Л1	Л1																										
9		7А	20.00						х			Д	Л1			Л1	Л1	Л1																									
10		7А	20.00	Л1	Л1	Л1			Л1	Л1	Л1	Л1	Л1			Л1	Л1	Л1																									
11		7Б	20.00	Л1	Л1	Л1			Л1	Л1	Л1					х	Л1																										

Табель, основная страница с которой работает классный руководитель

Комплексы Счета Табель Субсидии Отчёты Настройки времени Карты

Количество обучающихся всего: 26
1А Сентябрь 2020 2020-2021

Подтверждение питания для 1А на 30.09.2020 доступно с 14:20 (1 смена)

Табель питания 1А.

№	Учащийся	Баланс	Субсид	Ш	1	2	3	4	5	6	7	8	9	10	11	12	13	14	15	16	17	18	19	20	21	22	23	24	25	26	27	28	29	30								
1		0.00	0.00	НЗ	НЗ	НЗ	НЗ				НЗ	НЗ	НЗ	НЗ	НЗ			НЗ	НЗ	х	х	х																				
2		0.00	0.00	НЗ	НЗ	х	х					НЗ	НЗ	НЗ	НЗ			НЗ	НЗ	х	х	х																				
3		0.00	0.00	НЗ	НЗ	НЗ	НЗ				НЗ	НЗ	НЗ	НЗ	НЗ			НЗ	НЗ	НЗ	х	х																				
4		0.00	0.00	НЗ	НЗ	НЗ	НЗ				НЗ	НЗ	НЗ	НЗ	НЗ			НЗ	х	х	х	х																				

Баланс – сумма денег на счете учащегося

Субсидия – сумма дотации полагающаяся ученику

Ш (шаблон) – Если ребенок кушает каждый день один и тот же комплекс, например «Начальная школа – Завтрак» или ОВЗ, то следует заполнить эту клетку соответствующим значением. Для таких детей очень удобно пользоваться функцией «Заказать по шаблону».

0	22	25	25	0	0	25	26	26	26	25	0	0	24	22	20	0	0
---	----	----	----	---	---	----	----	----	----	----	---	---	----	----	----	---	---

Заказ по шаблону применяется только на пустые клетки. Если необходимо перезаказать, сначала необходимо нажать на кнопку «По шаблону на неделю».

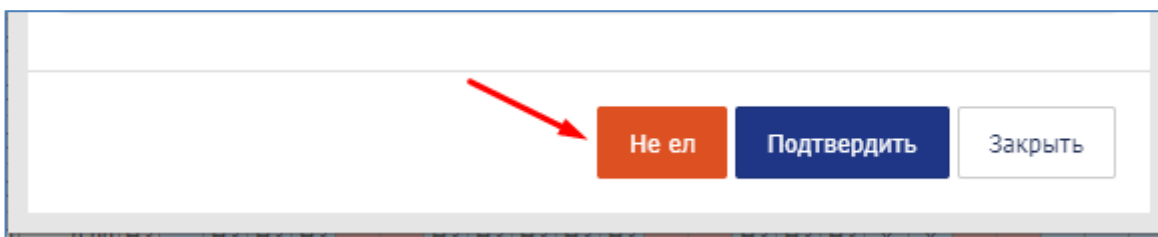
Если ребенку шаблон не назначен, то заказ осуществляется на каждый день индивидуально, то есть при нажатии на определенный день, появляется окно выбора:

Указать выбранный комплекс

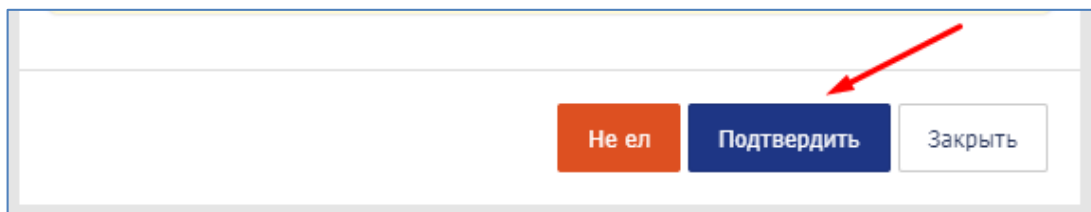
Для заказа недостаточно средств

Заказ питания доступен учителю, родителям, заведующему производством и администратору журнала, при этом срок, на который доступен заказ, ограничен. Заказать сегодня на завтра нельзя, это обусловлено необходимостью предварительного планирования сотрудниками столовой объемов приготовления.

До и непосредственно в день питания, но до оговоренного времени (решение принимается школой и согласовывается с ШБС) питание можно отменить. Для этого необходимо нажать на конкретную клетку, и нажать кнопку «Не ел» (В личном кабинете родителя выглядит по другому)

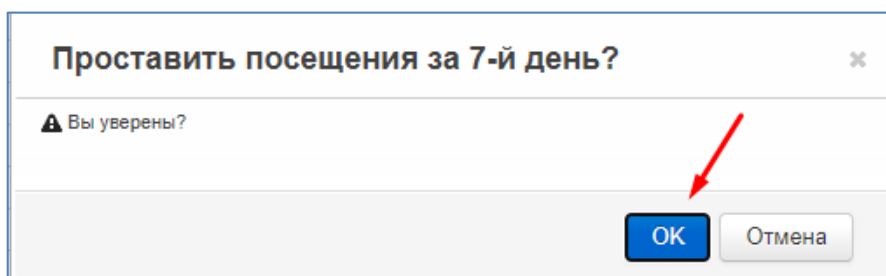


В конце дня питание необходимо подтвердить, без подтверждения питания деньги со счета ребенка списаны не будут! Подтвердить может учитель, или заведующий производством в конце своего рабочего дня.



Подтверждать каждого ученика по отдельности не нужно, нужно проверить список детей, убедиться что у всех детей питание указано верно, и нажать на дату! Это позволит подтвердить питание всего класса.

Табель питания 1А.																
№	Учащийся	Баланс	Субсид	Ш	1	2	3	4	5	6	7	8	9	10	11	12

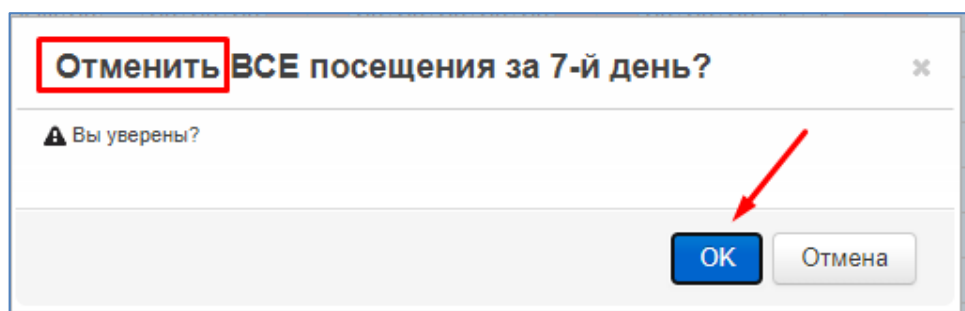


Во избежание недоразумений, если вы не успели, забыли, не смогли вовремя отменить питание заболевшему ученику, требуется предупредить об этом сотрудников столовой!

Так же при появлении ребенка, которому по различным причинам заказать предварительно питание не удалось, требуется обращаться к сотрудникам столовой.

В случае непредвиденных обстоятельств: карантина, экскурсий, соревнований и т.д. Отменить питание всего класса можно нажатием на общее количество питающихся в конкретную дату (внимательно, НЕ перепутайте эти функции)

					0	22	25	25	0	0	25	26	26	26	25	0	



На следующем рисунке приведен пример, НЗ – условное обозначение комплекса (вида питания), Х – свидетельствует о том, что питание было заказано, но его отменили, пустая клетка – питание не планировалось.

0.00	0.00	НЗ		НЗ	НЗ	НЗ			НЗ	НЗ	НЗ	НЗ	НЗ
0.00	0.00	НЗ		НЗ	х	х			НЗ	НЗ	НЗ	НЗ	НЗ
0.00	0.00	НЗ		НЗ	НЗ	НЗ			НЗ	НЗ	НЗ	НЗ	НЗ
0.00	0.00	НЗ		НЗ	НЗ	НЗ			НЗ	НЗ	НЗ	НЗ	НЗ

Условные обозначения комплексов, приведены справочно! Каждая территория и школа может выработать свой список комплексов. Система уже содержит ряд вариантов рационов, которыми школа может воспользоваться:

- *Бесплатные*
 - Л1** – комплекс для льготных категорий в сумме менее 50 рублей (используется при наличии дотаций суммой менее 50 рублей, при условии что для такой категории питающихся разрабатывается отдельное меню, на сумму дотации без доплаты)
 - Л2** – комплекс для льготных категорий в размере 50 рублей (областная дотация и муниципальные в размере 50 рублей)
 - Л3** – комплекс для детей ОВЗ (5-11 класс)
 - НЗ** – Начальная школа – Завтрак (1 смена)
 - НО** – Начальная школа – Обед (2 смена)
- *Платные*
 - Ш** – Обед школьный
 - Д** – Демократичный

Существует возможность ограничивать доступность комплекса по сменам и по звеньям обучения. Пример начальная школа - завтрак и начальная школа – обед, они доступны для заказа только учащимся 1-4 классов, обучающихся в первую и вторую смену соответственно. Для заказа учащимся 5-11 классов эти комплексы не доступны, они не отражаются в списке ни у родителей, ни у учителей.